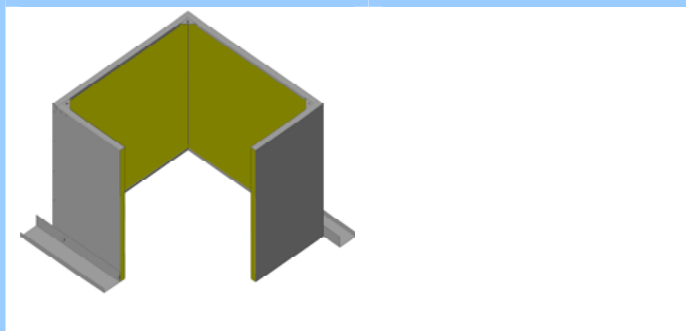


СТАМ[®] 310



**СТАКАНЫ МОНТАЖНЫЕ
для вентиляторов КРОМ**

•27 •36 •50 •57 •84

ИСПОЛНЕНИЕ

- **H** – общепромышленное
- **K1** - коррозионностойкое

НАЗНАЧЕНИЕ

Стаканы монтажные СТАМ310 предназначены для применения в проекте строительных конструкций на любом типе кровли зданий для установки и монтажа вытяжных **малых** крышных вентиляторов КРОМ. **Числовой индекс - типоразмер стакана соответствует размеру проходного сечения в сантиметрах.**

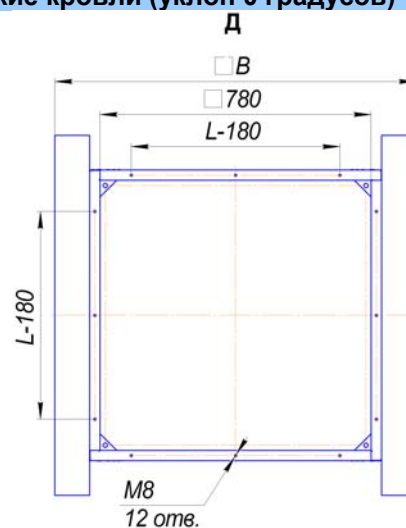
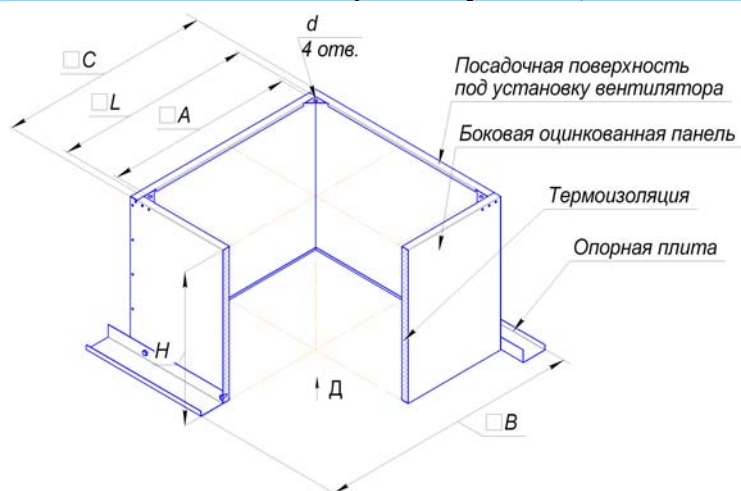
КОНСТРУКЦИЯ

Конструкция утепленного шумо-изолированного СТАМ310 представляет собой легкую коробчатую конструкцию квадратного сечения, изготавливаемую из оцинкованной или нержавеющей стали. Изнутри стенки короба покрыты термо-шумоизоляцией толщиной 30мм. Для крепления **на кровле СТАМ310** поставляются с регулируемыми при монтаже боковыми опорами. Угол наклона

устанавливается при монтаже на кровлю, максимальный уклон – 1:2. Для кровли без уклона, указать уклон 0. Присоединительные размеры СТАМ310 полностью унифицированы с КРОМ.

К фланцам опорной плиты СТАМ310 снизу можно присоединять клапаны типа "Гермик-П", "Регуляр", "Тюльпан".



ГАБАРИТНЫЕ РАЗМЕРЫ
СТАМ310 для монтажа в кровли с уклоном, для монтажа в плоские кровли (уклон 0 градусов)


Типоразмер Вентилятора КРОМ	Типоразмер СТАМ310	Размеры, мм						Масса, кг
		A	B	C	L	H	d	
2,25	27	245	535	335	275	600	M8	9,5
3,1	36	330	620	420	360		11,5	
3,55	50	450	740	540	480		14,5	
4								
4,5	57	535	825	625	565		18	
5								
5,6	84	750	1040	840	780		25	
6,3								

МАРКИРОВКА
Пример 1:

Стакан монтажный СТАМ исполнение 310 (для вентилятора КРОМ), для шахты размером 36x36см; общепромышленного исполнения; для данной серии всегда модификация 2:

СТАМ300-36-Н-2
Применение СТАМ-2012 в сочетании с вентиляторами КРОС/КРОВ/ВКОПО

Изделие	Типоразмер сочетаемых элементов (читать по вертикали)							
	27	36	50	57	84			
СТАМ310								
ПОД	50				84		93	
КРОМ	2,25	3,1	3,55	4	4,5	5	5,6	6,3

Варианты сочетаний ■ КРОМ+СТАМ310+ПОД

КРОМ – малые крышные вентиляторы, отличаются от КРОС и КРОВ посадочными размерами.

ПОД – поддоны защиты от протечек, монтируются снизу к СТАМ.