

СТАМ® 610



СТАКАНЫ МОНТАЖНЫЕ С ШУМОГЛУШЕНИЕМ

•35 •40 •45 •51 •56 •63 •71 •88 •90*

* Типоразмер СТАМ® (числовой индекс) соответствует размеру проходного сечения в сантиметрах.

ИСПОЛНЕНИЕ

- Общепромышленное (Н)
- Коррозионностойкое (К1)

РЕЖИМ РАБОТЫ

- Т80 – температура перемещаемой среды до 80°C (время работы - постоянно)

НАЗНАЧЕНИЕ

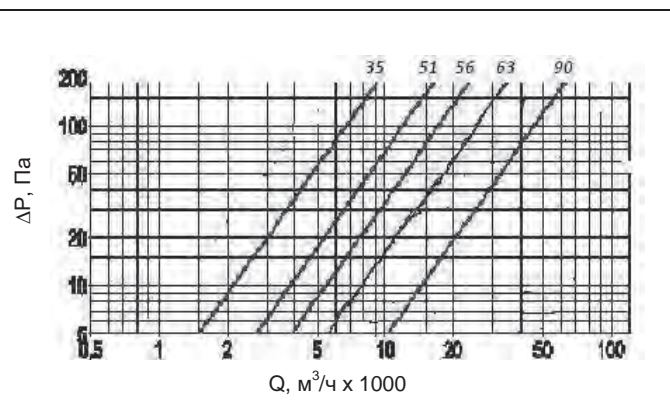
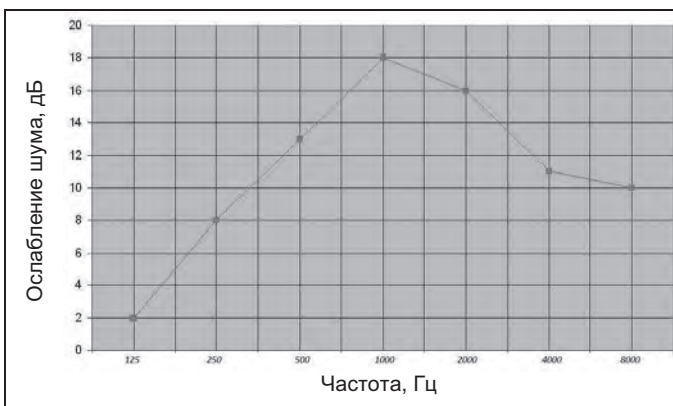
Стаканы монтажные с шумоглушением СТАМ® 610 предназначены для применения в проекте строительных конструкций на любом типе кровли, совместно с вытяжными и приточными крышными вентиляторными установками КРОС® /КРОВ® /УКРОС® /УКРОВ® /ВКОП®.

КОНСТРУКЦИЯ

Конструкция утепленного шумоизолированного стакана СТАМ® 610 представляет собой коробчатую конструкцию, состоящую из сварной рамы, несущей основную опорную нагрузку, внутри которой закреплен воздуховод квадратного сечения, изготавливаемый из оцинкованной (Н) или нержавеющей (К1) стали, а также пластины шумоглушения. Боковые стороны рамы полностью закрыты панелями из оцинкованной стали. Между рамой и воздуховодом находится термоизоляция толщиной 50мм.

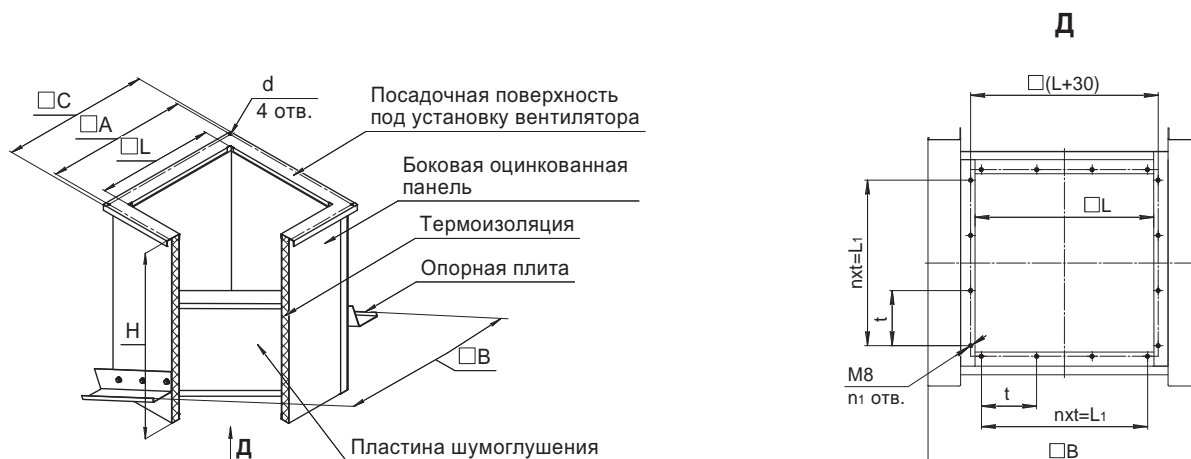
Для крепления на кровле СТАМ® 610 поставляются с регулируемыми при монтаже боковыми опорами. Угол наклона устанавливается при монтаже на кровлю, максимальный уклон – 1:2. Возможна установка на кровле без уклона. Присоединительные размеры СТАМ® 610 полностью соответствуют ряду присоединительных размеров крышных вентиляторов КРОС® / КРОВ®. К фланцам опорной плиты СТАМ® 610 снизу можно присоединять клапаны типа ГЕРМИК®-П/РЕГУЛЯР®/ТЮЛЬПАН®.

АКУСТИЧЕСКИЕ И АЭРОДИНАМИЧЕСКИЕ ПАРАМЕТРЫ



ГАБАРИТНЫЕ РАЗМЕРЫ

СТАМ® 610



Типоразмер СТАМ	Размеры, мм										Масса, кг
	A	B	C	L	L1	t	n	n1	H	d	
35	480	685	520	355	275	137,5	2	12	750	12	44
40	530	730	565	400	360	180			780		46
45	580	780	615	450	390	195			800		50
51	630	830	665	500	450	225			800		55
56	690	890	725	560	585	195			840		60
63	755	960	790	630			860	75			
71	840	1040	875	710			900	80			
88	1005	1210	1050	880	780	260	3	16	950	14	95
90	1050	1230	1090	900					970		105

МАРКИРОВКА

Стакан монтажный СТАМ® серии 610 (утепленные с шумоглушением); для шахты размером 35x35см; общепромышленного исполнения (оцинкованная сталь):

СТАМ 610-35-Н

Таблица заказов изделий по отдельности для применения вместе с СТАМ® 610

Изделие	Типоразмер сочетаемых изделий								
	35	40	45	51	56	63	71	88	90
СТАМ 610	35	40	45	51	56	63	71	88	90
КРОС(КРОВ)-2013	035	040	045	050	056	063	071	080	090
ЗОНТ-СТАМ	35	40	45	51	56	63	71	88	90
ВКОП 0					040	045	•050 •056	063	071
ПЕК-ОСА					040	045	•050 •056	063	071
ПОД		50			84			93	